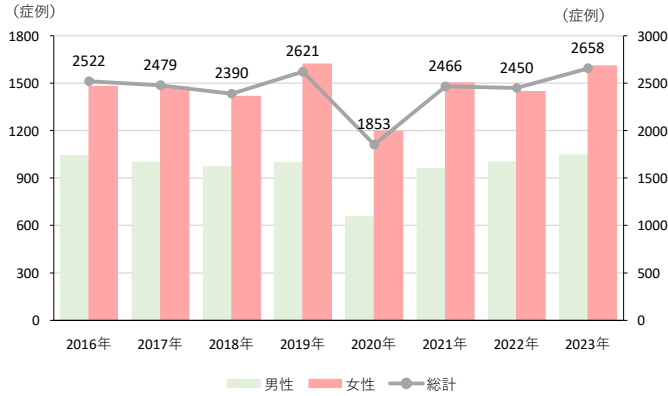


1. 登録数の年次推移

	2016年	2017年	2018年	2019年	2020年	2021年	2022年	2023年
男性	1043	1001	973	999	655	963	1002	1047
女性	1479	1478	1417	1622	1198	1503	1448	1611
総計	2522	2479	2390	2621	1853	2466	2450	2658

※症例区分80を除く

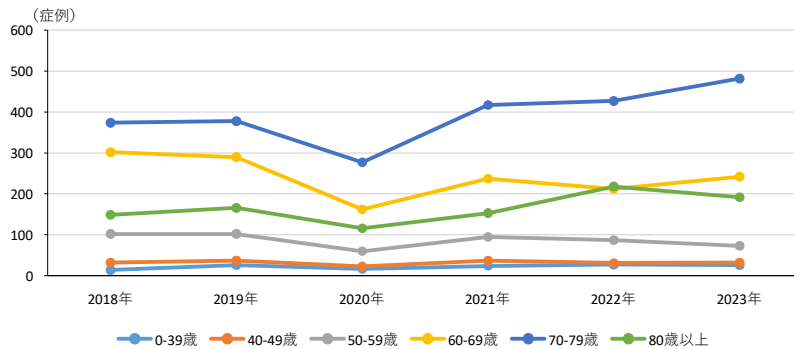


2. 年齢級別登録数

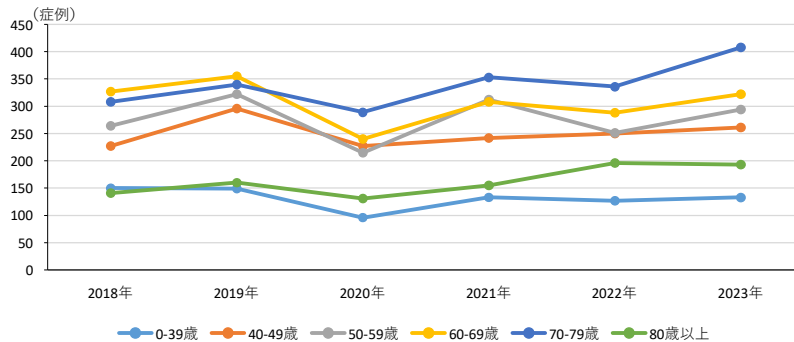
	2018年		2019年		2020年		2021年		2022年		2023年	
	男性	女性	男性	女性	男性	女性	男性	女性	男性	女性	男性	女性
0-39歳	14	150	26	149	17	96	24	133	27	127	26	133
40-49歳	32	227	37	296	23	227	37	242	31	250	32	261
50-59歳	102	264	102	322	60	215	95	312	87	251	73	294
60-69歳	302	327	290	355	162	240	237	308	212	288	242	322
70-79歳	374	308	378	340	277	289	417	353	427	336	482	408
80歳以上	149	141	166	160	116	131	153	155	218	196	192	193

※症例区分80を除く

男性



女性



3. 部位別登録数の年次推移

	2018年		2019年		2020年		2021年		2022年		2023年	
	件数	(%)	件数	(%)	件数	(%)	件数	(%)	件数	(%)	件数	(%)
口腔・口唇	63	2.6%	73	2.8%	56	3.0%	67	2.7%	69	2.8%	70	2.6%
喉頭	7~9	-	7~9	-	4~6	-	10	0.4%	7~9	-	7~9	-
上咽頭・中咽頭・下咽頭	20	0.8%	25	1.0%	12	0.6%	20	0.8%	15	0.6%	21	0.8%
食道	30	1.3%	33	1.3%	25	1.3%	22	0.9%	35	1.4%	36	1.4%
胃	92	3.8%	88	3.4%	67	3.6%	84	3.4%	81	3.3%	85	3.2%
大腸	129	5.4%	160	6.1%	94	5.1%	141	5.7%	166	6.8%	172	6.5%
肝臓	29	1.2%	22	0.8%	22	1.2%	28	1.1%	29	1.2%	34	1.3%
胆嚢・胆管	11	0.5%	13	0.5%	4~6	-	10	0.4%	14	0.6%	26	1.0%
膵臓	30	1.3%	47	1.8%	37	2.0%	38	1.5%	56	2.3%	62	2.3%
肺	390	16.3%	373	14.2%	307	16.6%	375	15.2%	415	16.9%	449	16.9%
胸腺	7~9	-	7~9	-	4~6	-	11	0.4%	11	0.4%	11	0.4%
骨・骨軟部	60	2.5%	67	2.6%	51	2.8%	60	2.4%	61	2.5%	76	2.9%
皮膚	9	0.4%	12	0.5%	1~3	-	4~6	-	4~6	-	11	0.4%
後腹膜	13	0.5%	16	0.6%	4~6	-	16	0.6%	12	0.5%	13	0.5%
腹膜	7~9	-	12	0.5%	10	0.5%	11	0.4%	15	0.6%	19	0.7%
乳房	524	21.9%	608	23.2%	478	25.8%	616	25.0%	530	21.6%	647	24.4%
膣・外陰	7~9	-	7~9	-	7~9	-	10	0.4%	7~9	-	1~3	-
子宮頸部	227	9.5%	287	11.0%	173	9.3%	198	8.0%	187	7.6%	202	7.6%
子宮体部	107	4.5%	117	4.5%	93	5.0%	102	4.1%	86	3.5%	99	3.7%
卵巣・卵管	76	3.2%	84	3.2%	51	2.8%	75	3.0%	57	2.3%	58	2.2%
前立腺	197	8.2%	209	8.0%	98	5.3%	192	7.8%	190	7.8%	202	7.6%
精巣	4~6	-	15	0.6%	10	0.5%	11	0.4%	16	0.7%	13	0.5%
腎	57	2.4%	63	2.4%	37	2.0%	74	3.0%	63	2.6%	58	2.2%
腎盂・尿管	19	0.8%	25	1.0%	16	0.9%	25	1.0%	29	1.2%	28	1.1%
膀胱	53	2.2%	62	2.4%	47	2.5%	80	3.2%	83	3.4%	76	2.9%
脳・中枢神経	13	0.5%	20	0.8%	16	0.9%	25	1.0%	22	0.9%	16	0.6%
甲状腺	17	0.7%	18	0.7%	4~6	-	19	0.8%	19	0.8%	10	0.4%
原発不明	14	0.6%	11	0.4%	4~6	-	10	0.4%	11	0.4%	12	0.5%
その他	36	1.5%	27	1.0%	20	1.1%	28	1.1%	30	1.2%	25	0.9%
悪性リンパ腫	91	3.8%	70	2.7%	72	3.9%	74	3.0%	104	4.2%	81	3.0%
多発性骨髄腫	19	0.8%	20	0.8%	7~9	-	13	0.5%	14	0.6%	15	0.6%
白血病	15	0.6%	11	0.4%	4~6	-	7~9	-	4~6	-	14	0.5%
他の造血器腫瘍	11	0.5%	7~9	-	1~3	-	4~6	-	4~6	-	7~9	-
総計	2390	100.0%	2619	100.0%	1852	100.0%	2466	100.0%	2449	100.0%	2657	100.0%

※症例区分80を除く

4-1.男女別部位別登録数

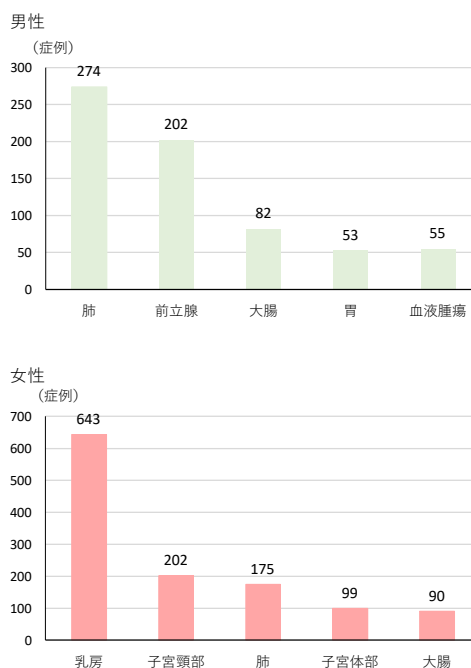
	男性	女性
口腔・口唇	34	36
喉頭・喉頭	26	1~3
食道	32	4~6
胃	53	32
大腸	82	90
肝臓	25	7~9
胆嚢・胆管	13	13
膵臓	26	36
肺	274	175
骨・骨軟部	47	29
乳房	4~6	643
子宮頸部	-	202
子宮体部	-	99
卵巣	-	53
前立腺	202	-
腎	38	20
腎盂・尿管	20	7~9
膀胱	52	24
血液腫瘍	55	62
その他	64	72

※症例区分80を除く

※2023年診断症例の集計

※悪性リンパ腫、多発性骨髄腫、白血病、他の血液腫瘍の合計を血液腫瘍として集計

4-2.男女別部位登録数上位5部位（2023年診断症例）



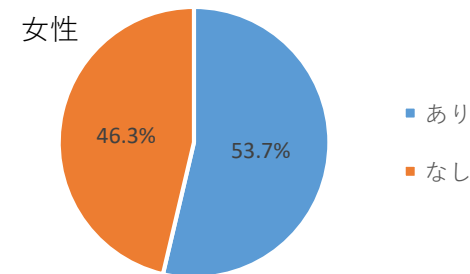
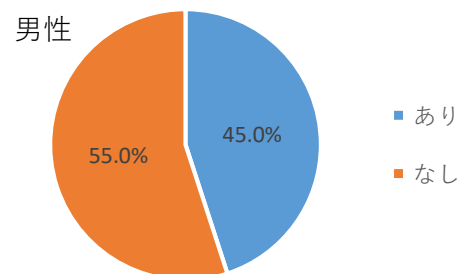
5. 肺癌 治療法別登録数

5-1 観血的治療の有無

	有		無	
	件数	(%)	件数	(%)
男性	104	(45.0%)	127	(55.0%)
女性	87	(53.7%)	75	(46.3%)

※2023年診断症例

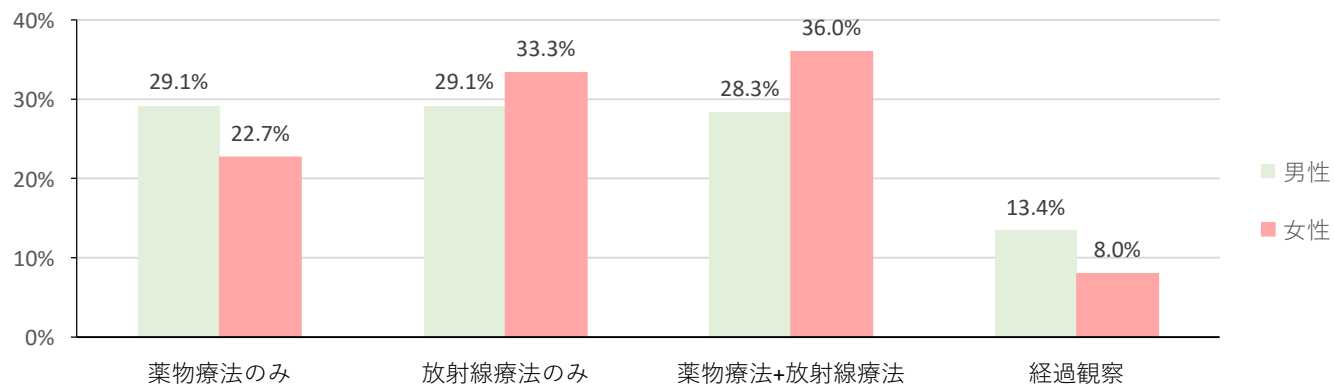
※自施設初回治療開始・継続症例



5-2 観血的治療なし

治療方法別登録数

	薬物療法のみ		放射線療法のみ		薬物療法+放射線療法		経過観察	
	件数	(%)	件数	(%)	件数	(%)	件数	(%)
男性	37	(29.1%)	37	(29.1%)	36	(28.3%)	17	(13.4%)
女性	17	(22.7%)	25	(33.3%)	27	(36.0%)	6	(8.0%)



6. 胃 治療法別登録数

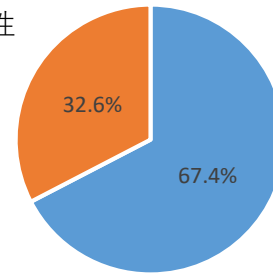
6-1 観血的治療の有無

	有		無	
	件数	(%)	件数	(%)
男性	31	(67.4%)	15	(32.6%)
女性	17	(58.6%)	12	(41.4%)

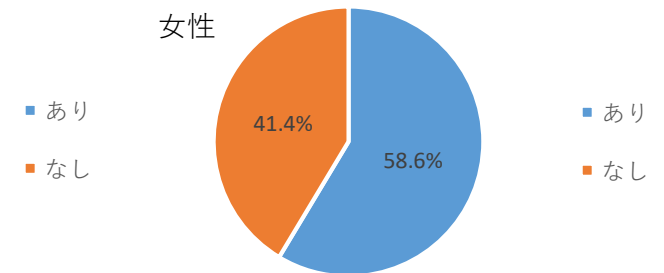
※2023年診断症例

※自施設初回治療開始・継続症例

男性



女性



7. 大腸 治療法別登録数

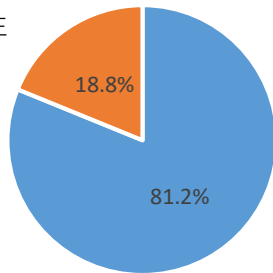
7-1 観血的治療の有無

	有		無	
	件数	(%)	件数	(%)
男性	56	(81.2%)	13	(18.8%)
女性	49	(73.1%)	18	(26.9%)

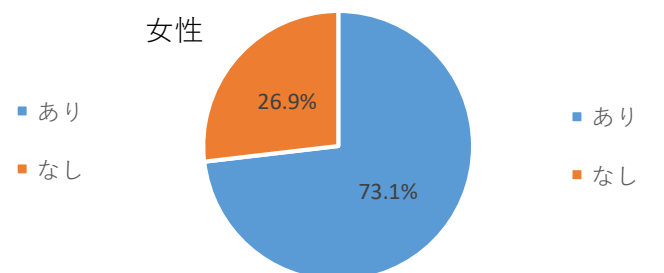
※2023年診断症例

※自施設初回治療開始・継続症例

男性



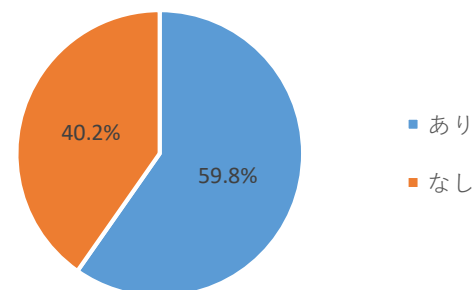
女性



8. 乳房 治療法別登録数

8-1 観血的治療の有無

	有		無	
	件数	(%)	件数	(%)
女性	340	(59.8%)	229	(40.2%)



※2023年診断症例

※自施設初回治療開始・継続症例

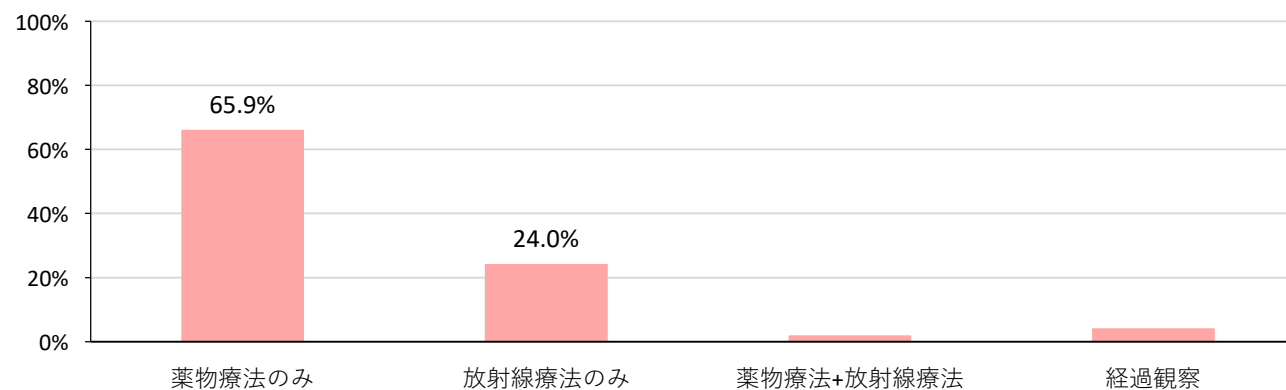
8-2 観血的治療なし

治療方法別登録数

	薬物療法のみ		放射線療法のみ		薬物療法+放射線療法		経過観察	
	件数	(%)	件数	(%)	件数	(%)	件数	(%)
女性	151	(65.9%)	55	(24.0%)	4~6	-	7~9	-

※登録時点で治療が開始されていない症例 4.4%

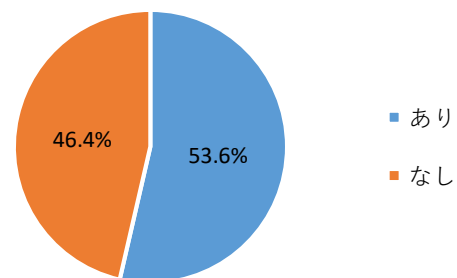
※薬物療法 = 化学療法 + 内分泌療法



9. 子宮頸部 治療法別登録数

9-1 観血的治療の有無

	有		無	
	件数	(%)	件数	(%)
女性	103	(53.6%)	89	(46.4%)



※2023年診断症例

※自施設初回治療開始・継続症例

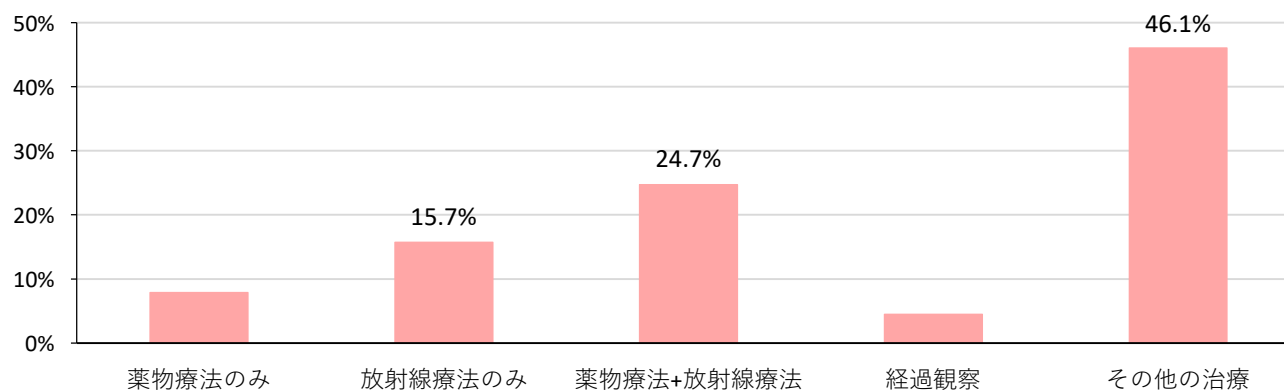
9-2 観血的治療なし

治療方法別登録数

	薬物療法のみ		放射線療法のみ		薬物療法+放射線療法		経過観察		その他の治療	
	件数	(%)	件数	(%)	件数	(%)	件数	(%)	件数	(%)
女性	7~9	-	14	(15.7%)	22	(24.7%)	4~6	-	41	(46.1%)

※登録時点で治療が開始されていない症例 1.1%

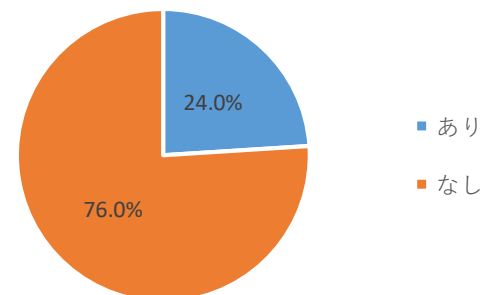
※その他の治療はレーザー蒸散術を含む



10. 前立腺 治療法別登録数

10-1 観血的治療の有無

	有		無	
	件数	(%)	件数	(%)
男性	35	(24.0%)	111	(76.0%)



※2023年診断症例

※自施設初回治療開始・継続症例

10-2 観血的治療なし

治療方法別登録数

	薬物療法のみ		放射線療法のみ		薬物療法+放射線療法		経過観察	
	件数	(%)	件数	(%)	件数	(%)	件数	(%)
男性	56	(50.5%)	33	(29.7%)	7~9	-	1~3	-

※登録時点で治療が開始されていない症例 9.0%

